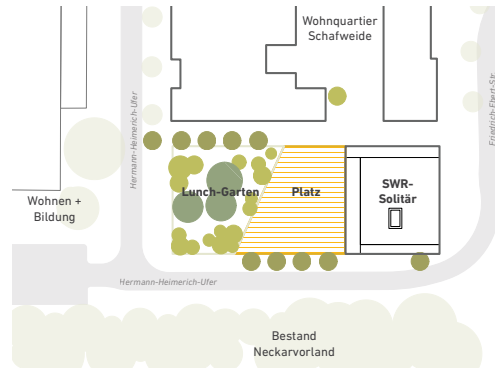




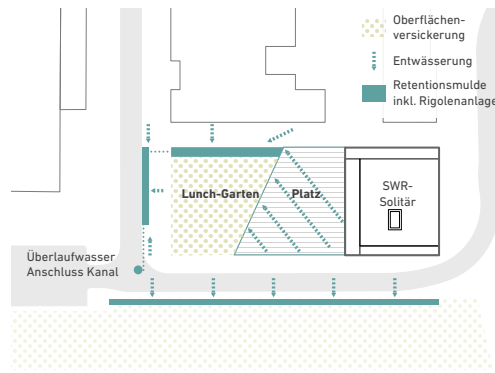
perspektivische Skizze

Raumbildende Struktur
Die Neubauten des Wohnquartiers und des SWR-Solitargebäudes verleihen dem Grundstück „Schaffweide“ eine grundlegend neue Raumbildung, die zum Neckarufer hin ausgerichtet ist. Diese Raumbildung wird durch eine vor dem SWR-Studio angelegte Platzfläche und einer daran angrenzenden Grünfläche, dem „Lunch-Garten“, bestärkt. Daraus ergibt sich auf dem Gebiet eine Dreiteilung aus einem städtebaulich prägnanten Gebäude, einem urbanen und bespielbaren Platz und dem „Lunch-Garten“ - einer dichten Grünfläche mit drei großen Bestandsbäumen. Mehrere Neupflanzungen aus hochstämmigen und mehrstämmigen Gehölzen ergänzen die Bestandsbäume und schaffen durch die Wahl von heimischen und stadtklimaverträglichen Gehölzarten eine wertvolle Grünfläche für Menschen, Insekten

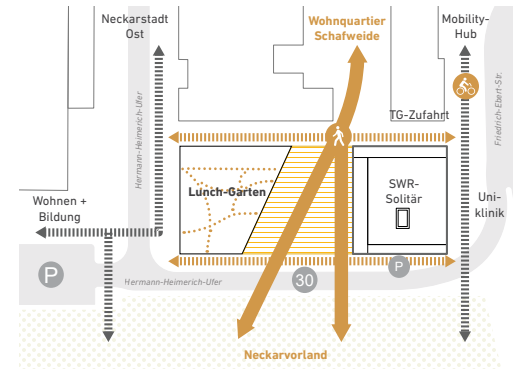
und Vögel. Im Norden und Süden ergeben sich durch die angeordnete Dreiteilung neue Wege- und Sichtachsen, die mit zwei Baumreihen aus jeweils fünf Hochstämmen betont wird.
Erschließung und Quartiersvernetzung
Die zwei Achsen im Norden und Süden stellen die Ost-West-Verbindung auf dem Grundstück her. Sie ermöglichen den Durchgangsverkehr zwischen dem Verkehrsknoten Uniklinikum und den Bildungseinrichtungen westlich der Schaffweide. Im „Lunch-Garten“ ermöglichen gemähte Schotterrasenwege das Herumschlendern zwischen drei kleinen Lichtungen und dem schattigen Grün. Dort kann sich in Hängematten ausgeruht oder die Natur auf Sitzstufen genossen werden. Das prägnante Verbindungselement zwischen der neuen Wohnbebauung



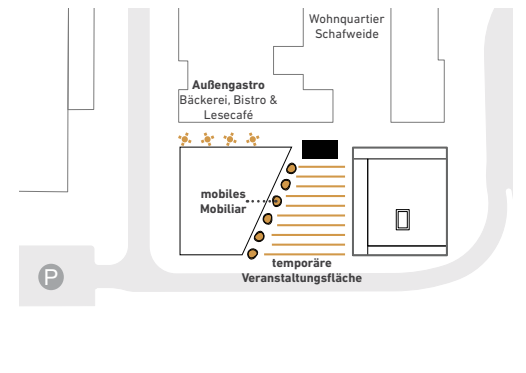
Raumbildende Struktur



Entwässerungskonzept



Erschließung und Quartiersvernetzung



Aufstellplan Veranstaltungen

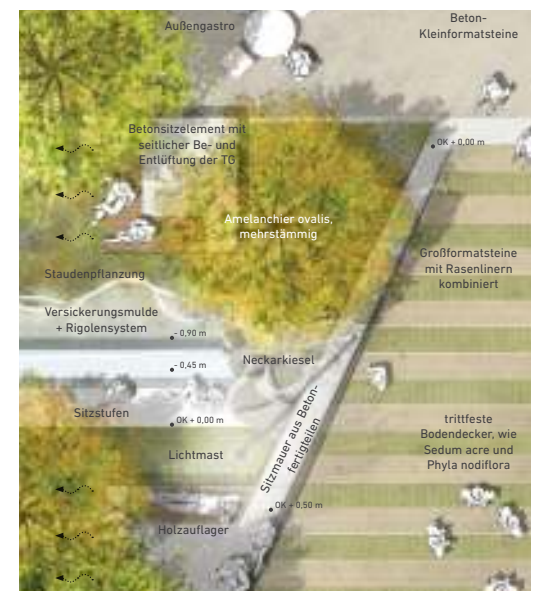
haltstraum für den Menschen. Durch die abgesenkte Mulde entsteht ein Vis-à-Vis zwischen der Sitzstufen und der gegenüberliegenden Außengastronomie. Um den Versiegelungsgrad auf dem Platz zu reduzieren erstrecken sich von der Grünfläche in die Platzfläche mehrere Rasenliner mit trittfesten Bodendeckern. Ergänzend zur Platzentwässerung entsteht eine weitere Mulde im Westen der Fläche.
Aufstellplan Veranstaltung
Die dauerhaft vorgesehene Gastronomie mit einer Bäckerei, einem Bistro und einem Lesecafé machen den Freiraum der Schaffweide in Kombination mit der Begrünung zu einem qualitativen Aufenthaltsort. Der offene Platz kann zu einer temporären Veranstaltungsfläche umfunktioniert werden. Mobiles und begrüntes Mobiliar auf dem Platz bietet flexible und unterschiedliche Anordnungsvarianten.



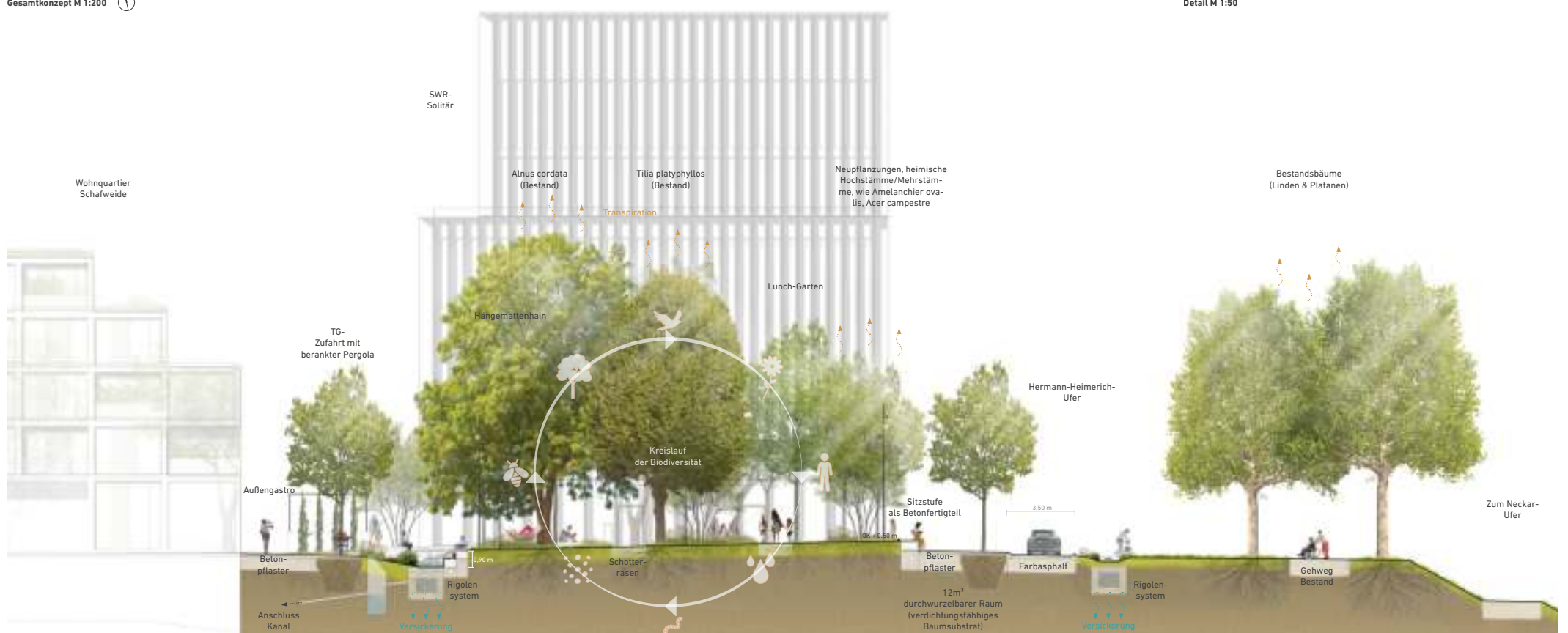
Gesamtkonzept M 1:200



Mobiles Mobiliar „Neckarböschchen“



Detail M 1:50



Schnitt Nord-Süd-Richtung M 1:100